



## NEWS LETTER

Chers parents, je vous présente le 1er Numéro de la News letter de l'accueil de loisirs de Plan de la Tour. Celle-ci sera éditée à la fin de chaque période (de vacances à vacances) et vous informera des projets et activités mis en place les mercredis (TAE- Après-midi) et lors des vacances sur l'accueil de loisirs.

Je vous souhaite une bonne lecture

Audrey PARADIS

### Les projets réalisés


#### ⇒ Découverte du vignoble varois

- ◆ La découverte du circuit du raisin au vin.
- ◆ Livret vendange, atelier illustration, le quiz, des vendanges...



#### ⇒ Découverte du patrimoine Provençal

- ◆ Des Ateliers découverte de la région (puzzle de la région PACA, la commune du Plan de la Tour et ses attraits)
- ◆ Découverte des symboles de la région (la pétanque, vignes, lavande, Olives, la cigales...)
- ◆ Atelier création conte de Provence (Seguin, Alphonse Daudet) avec illustration et utilisant des diverses techniques artistiques




#### ⇒ L'alimentation

- ◆ Mieux appréhender ce qu'est une alimentation saine et un menu équilibré
- ◆ Découvrir les diverses catégories d'aliments



#### ⇒ Le recyclage

- ◆ Jeux d'image sur le recyclage (loto, poubelle de tri...)
- ◆ Atelier circuit du recyclage et affichage
- ◆ Recyclage naturel et par la main de l'homme



### Les Sorties

« vendanges » dans un domaine viticole local . Les enfants ont donc pu se mettre dans la peau de vendangeur pendant une matinée accompagnée de M. Alexandre LATIL, 1er adjoint . Le raisin récolté était d'ailleurs très bon !!

Ateliers « **Nature et recyclage** » : fabrication de boule à graine et recyclage de laine de mouton avec le conservatoire de la Garde Freinet.





## « L'école des monstres »

Les enfants ont participé à divers ateliers manuelles, défis, jeux musicaux, jeux d'ombres... pour devenir des maitres Monstrueux!!!

Créativité, courage, esprit d'équipe ont été de rigueur et surtout franche rigolade!!

Ainsi les enfants ont pu vivre des vacances Monstrueuses à travers:

- ◆ Des ateliers musicaux
- ◆ Des jeux de coopération, de confrontation ( l'araignée, ballon prisonnier, la gamelle, le Zombie, chasses aux monstres...)
- ◆ Des jeux de rôle ( le vampire, loup garou)
- ◆ Des jeux de mimes (time's up...)
- ◆ Des ateliers de création de décoration d'Halloween ( Boite à bonbon format cercueil, citrouilles, chauve-souris...).




- ◆ Une après midi Halloween

Mais aussi à travers des sorties:

- ◆ Cinéma à Sainte-Maxime

Pour certains enfants de 3 ans , il s'agissait de leur première séance de cinéma, ce n'est pas rien !!!

- ◆ Intervenant Scientifique : le chaudrons magique pour les plus petits et l'électricité statique pour les plus grand.



### Les enfants ont la Parole !

Interview de **Abeylia** , 10 ans

**Qu'est ce que tu as aimé le plus au centre?**

Abeylia: Les activités manuelles et les jeux et surtout être avec les copains

**Quelle a été ton activité préférée?**

Abeylia: j'ai adoré le jeu de l'araignée et la sortie cinéma

**Que voudrais tu que l'on organise prochainement?**

Abeylia: Je voudrais qu'on puisse faire un grand jeu avec tout le monde quand se sera possible.

### **A VENIR!!**

**Pour la période suivantes, nous aborderons les thématique suivantes:**  
**Le recyclage Kezako?, L'eau dans tous ses états!!, les contes et peintres de Provinces.**

### Zoom sur...

Lors de ses vacances, les enfants ont participé à un atelier scientifique avec science Event.

Ce fut un vrai moment de découverte pour tout le monde.

Le groupe des 6-13 ans a donc découvert « l'électricité statique »

ou comment hérissier les cheveux sur notre tête autrement que la peur?

Les groupes de maternels, quant à eux ont pu créer une potion magique en mélangeant des ingrédients secrets. Hoo, ca mousse!!

