

Les données fiscales quant à elles sont en lecture seule puisque l'UFCV en est gestionnaire et a besoin de pièces justificatives pour toute modification. Les familles doivent s'adresser aux services administratifs de l'UFCV pour tout changement :

Données communes à la famille

Informations fiscales

Si vous avez des modifications à apporter concernant vos informations fiscales, veuillez vous adresser à votre collectivité pour validation.

Nom Allocataire	<input type="text"/>	Imposable	<input type="text"/>
Numéro Allocataire	<input type="text"/>	APL	<input type="text"/>
Nombre d'enfants	<input type="text"/>	Nombre de parts	<input type="text"/>
Régime	-- Sélectionner --	Nombre de parts caisse	<input type="text"/>
Allocataire	-- Sélectionner --	Allocataire RSA	<input type="text"/>
Revenu mensuel	<input type="text"/>	Loyer hors charges	<input type="text"/>
Revenu fiscal annuel	<input type="text"/>		
Quotient familial	<input type="text"/>		

L'écran des enfants permet de consulter et de modifier les informations générales, les autorisations, les données sanitaires et les contacts des adultes habilités à le prendre en charge. Vous pouvez également ajouter une photo.

Accueil / Espace famille / Dossier de famille / V.

Données enfant

Informations générales

Les champs avec * sont obligatoires.

Nom*	VERSION	Date de naissance	23 / 08 / 2015
Prénom*	3 32 un	Sexe*	Masculin
Compagnie d'assurance	massif	Numéro de la compagnie	0255xcoodf95222

Port de lunettes
 Port d'un appareil dentaire
 Port d'un appareil auditif

Données complémentaires

Autorisations

J'autorise mon enfant à pratiquer du sport
 J'autorise mon enfant à être pris en photo
 J'autorise mon enfant à partir seul
 J'autorise mon enfant à être hospitalisé en cas de besoin

Données sanitaires

Pratiques alimentaires

Allergies

Vaccins

Ajouter un vaccin

Vaccin	Date de vaccination	Date de rappel
Diphthérie, Tétanos, Coqueluche, Poliomyélite (DTCP)	12/02/2022	15/07/2022
Diphthérie, Tétanos, Coqueluche, Poliomyélite, Haemophilus (DTCPH)	01/02/2021	05/03/2023

Contacts

Ajouter un adulte

Nom complet	Mobile	Téléphone	Lien de parenté	Appelé en cas d'urgence	Autorisé à récupérer l'enfant
veve mamie	0685478521	0524252623	Grand-père / Grand-mère	Oui	Oui

Pré-inscriptions

Retrouvez la liste des inscriptions de vos enfants. Pour obtenir les droits sur les réservations et demandes d'absences des activités de vos enfants, effectuez vos demandes de préinscription.

Pré-inscriptions

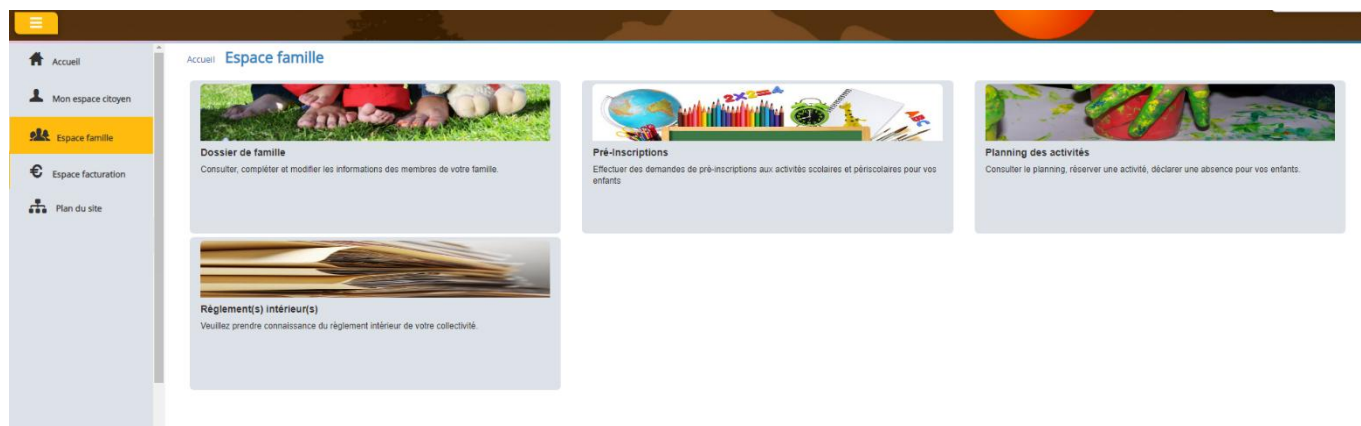
Soumettre la modification

1. Effectuez vos demandes de pré-inscriptions

1.1 Via le module Pré-inscriptions

ESPACE FAMILLE/PRE-INSCRIPTIONS

Au sein de l'espace famille, le module « Pré-inscriptions » vous permet de retrouver la liste des pré-inscriptions de leur(s) enfant(s) ainsi que d'effectuer une nouvelle demande de pré-inscription.



Un tableau récapitulatif permet de retrouver :

- Les inscriptions en cours (= les pré-inscriptions validées par l'UFCV), statut **Réservation possible**,
- Les pré-inscriptions (= les demandes de pré-inscriptions en attente de traitement par l'UFCV), statut **Demande en cours**,
- Les inscriptions terminées (= les pré-inscriptions validées par l'UFCV et dont la date de fin est inférieure à la date du jour), statut **Terminée**,
- Les pré-inscriptions refusées par l'UFCV, statut **Refusée**.

Accueil / Espace famille / Pré-inscription

Pré-inscription(s)
Effectuez vos demandes de pré-inscription pour l'ouverture des droits à la réservation des activités

Validation pré-inscription(s)
A la réception de votre demande de pré-inscription, la collectivité traite votre dossier

Demande de réservation / absence
Effectuez vos demandes de réservation et d'absence pour les activités auxquelles vos enfants sont inscrits

Validation demande réservation / absence
La collectivité traite manuellement ou de façon automatique vos demandes de réservation / absence

Avant de procéder aux réservations d'activités, votre enfant doit y être pré-inscrit. Vous trouverez ci-dessous la liste des activités auxquelles votre(s) enfant(s) est(sont) pré-inscrit(s).

Aucun sélectionné

Enfant	Etablissement	Activité	Date de début	Date de fin	Jours réservables	Statut
Léo DURANT	Ecole saint Jean	Accueil mercredi	24/07/2020	31/12/2030	L M M J V S D	Réservation possible
Nathan DURANT	Ecole saint Jean	Accueil mercredi	24/07/2020	31/12/2030	L M M J V S D	Demande en cours
Léo DURANT	Ecole saint Jean	Accueil mercredi	24/07/2020	31/12/2030	L M M J V S D	Demande en cours
Léo DURANT	Ecole maternelle	Piscine	23/07/2020	31/12/2030	L M M J V S D	Demande en cours
Nathan DURANT	Ecole maternelle	Piscine	23/07/2020	31/12/2030	L M M J V S D	Demande en cours
Léo DURANT	Ecole maternelle	Piscine	23/07/2020	31/12/2030	L M M J V S D	Demande en cours
Nathan DURANT	Ecole maternelle	Piscine	23/07/2020	31/12/2030	L M M J V S D	Demande en cours
Léo DURANT	Ecole saint Jean	Piscine	23/07/2020	31/12/2030	L M M J V S D	Demande en cours
Nathan DURANT	Ecole saint Jean	Piscine	23/07/2020	31/12/2030	L M M J V S D	Demande en cours
Léo DURANT	Ecole saint Jean	Piscine	23/07/2020	31/12/2030	L M M J V S D	Demande en cours

Mentions légales | Conditions Générales | Accessibilité

Le lien « Réservation possible » permet d'arriver sur le planning des activités avec les filtres sur l'activité concernée et l'enfant concerné.

Le lien « Demande en cours » permet d'arriver sur le détail de la demande en question.

Le bouton « Ajouter une pré-inscription » permet de créer une nouvelle demande de pré-inscription sur l'écran suivant :

Accueil / Espace famille / Pré-inscription / Ajouter une pré-inscription

Les champs avec * sont obligatoires.

Vous êtes sur le point d'effectuer une demande de pré-inscription. Dès lors que cette demande de pré-inscription est acceptée par votre collectivité, vous obtenez les droits sur l'activité : l'activité est visible sur le planning des activités et vous pouvez effectuer des demandes de réservation et d'absence pour cette activité.

Pré-inscription

Enfant(s) *

Etablissement *

Activités *

Période * A partir du Jusqu'au

Valider

Cet écran permet d'effectuer les demandes de pré-inscription pour les enfants de la famille.

Il est nécessaire de faire **une demande de pré-inscription par activité**, cependant, il est possible d'effectuer une seule demande pour la pré-inscription d'une activité pour tous les enfants de la famille, grâce à la liste déroulante « Enfant(s) ».

Certaines activités sont ouvertes à la réservation, dans ce cas, une partie « Réservation » s'affiche :

Accueil / Espace famille / Pré-inscription / Ajouter une pré-inscription

Les champs avec * sont obligatoires.

Vous êtes sur le point d'effectuer une demande de pré-inscription.
Dès lors que cette demande de pré-inscription est acceptée par votre collectivité, vous obtenez les droits sur l'activité : l'activité est visible sur le planning des activités et vous pouvez effectuer vos demandes de réservation et d'absence pour cette activité.

Pré-inscription

Enfant(s) * DURANT Léo

Etablissement * Ecole saint Jean

Activités * Accueil du soir

Période * A partir du 24/07/2020 Jusqu'au 31/12/2030

Réservation

Si vous le souhaitez, vous pouvez réserver dès à présent l'activité pour laquelle vous effectuez une demande de pré-inscription, sur la période de pré-inscription, pour le(s) enfant(s) sélectionné(s).
Choisissez les jours de réservation souhaités :

Jour(s) de réservation

lundi
 mardi
 jeudi
 vendredi

Valider

Il est possible de combiner une demande de pré-inscription avec une demande de réservation en sélectionnant les jours pour lesquels vous souhaitez réserver dès à présent.

Dès lors que la demande de pré-inscription est acceptée, l'activité s'affiche sur le planning des activités sur la période demandée avec pour statut « Non réservé ». Pour les demandes de pré-inscriptions qui sont combinées à une demande de réservation, à l'acceptation par l'UFCV, on retrouve les activités sur le planning des activités sur la période concernée avec un statut « Réserve ».

1.2 Via la fiche enfant

Un lien d'accès rapide dans la fiche enfant permet d'accéder à l'écran des pré-inscriptions.

Accueil / Mon espace citoyen / Espace famille / Espace facturation / Plan du site / Nous contacter

Données sanitaires

Pratiques alimentaires

Allergies

Vaccins [Ajouter un vaccin](#)

Vaccin	Date de vaccination	Date de rappel
Anti-Coquelucheuse	01/03/2011	

Contacts

[Ajouter un adulte](#)

Nom complet	Mobile	Téléphone	Lien de parenté	Appelé en cas d'urgence	Autorisé à récupérer l'enfant
Sans résultats					

Pré-inscriptions

Retrouvez la liste des inscriptions de vos enfants.
Pour obtenir les droits sur les réservations et demandes d'absence des activités de vos enfants, effectuez vos demandes de pré-inscription.

[Pré-inscriptions](#)

Soumettre la modification

Mentions légales | Conditions Générales | Accessibilité

2. Gérer les activités de vos enfants

Accédez aux activités de vos enfants via le menu « Planning des activités » de l'espace famille.

Seules les activités auxquelles vos enfants sont inscrits sont affichées sur ce planning.

Accueil / Espace famille / Planning des activités

Planning / Liste

Cliquer sur les cases du planning pour faire vos demandes.

18 – 22 Avr. 2022

Mois Semaine **Semaine 5j** Jour Liste

Rafraîchir

Faire une demande sur une longue période

Réservations Absences

lun. 18/04	mar. 19/04	mer. 20/04	jeu. 21/04	ven. 22/04
	Accueil matin 07:30 - 08:30 Milou	Accueil matin 07:30 - 08:30 Milou	Accueil matin 07:30 - 08:30 Milou	Accueil matin 07:30 - 08:30 Milou
	Repas 12:00 - 13:00 Léa		Repas 12:00 - 13:00 Léa	Repas 12:00 - 13:00 Léa
	Repas 12:00 - 13:00 Milou		Repas 12:00 - 13:00 Milou	Repas 12:00 - 13:00 Milou
	Repas 12:00 - 13:00 Milou		Repas 12:00 - 13:00 Milou	Repas 12:00 - 13:00 Milou
	Garderie du soir 16:30 - 19:00 Léa		Garderie du soir 16:30 - 19:00 Léa	Garderie du soir 16:30 - 19:00 Léa
	Accueil soir 16:30 - 18:30 Milou		Accueil soir 16:30 - 18:30 Milou	Accueil soir 16:30 - 18:00 Milou

« Avril 2022 »

	l	ma	me	j	v	s	d
13	28	29	30	31	1	2	3
14	4	5	6	7	8	9	10
15	11	12	13	14	15	16	17
16	18	19	20	21	22	23	24
17	25	26	27	28	29	30	1
18	2	3	4	5	6	7	8

Aujourd'hui

Enfants

PORTIN Léa

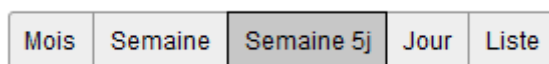
PORTIN Milou

Activités

Légende



Des filtres permettent d'adapter l'affichage du planning en fonction de votre besoin :

- Un filtre permet d'adapter la vue du planning sur 1 mois, une semaine de 7 jours, une semaine de 5 jours ou sur une journée ou sous forme de liste



- Un filtre permet de sélectionner les enfants que l'on souhaite afficher sur le planning. Le symbole indique que les activités de l'enfant sont affichées sur le planning. Au contraire, le symbole indique que les activités de l'enfant ne sont pas affichées sur le planning.







- Un filtre permet de choisir les activités souhaitées à afficher. Si une activité est représentée par le symbole  alors elle s'affiche sur le planning. Par contre si elle est représentée par le symbole , elle ne s'affiche pas sur le planning.

Activités	
01/Péri MATIN/Lux	
05/Sect. Jeunes Matin	
06/Sect. Jeunes Repas	
07/Sect. Jeunes Après-midi	






Chaque créneau est représenté par les éléments suivants :

- Un code couleur et des symboles qui représentent le statut du créneau avec une légende

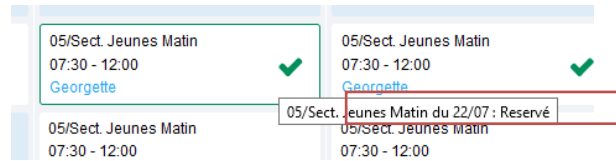
05/Sect. Jeunes Matin 07:30 - 12:00 Georgette 	07/Sect. Jeunes Après-midi 13:00 - 17:00 Elsa 	Garderie matin 07:00 - 09:00 Léo 	
<i>Activité réservée ou enfant présent</i> Garderie matin 07:00 - 09:00 Léo 	<i>Demande en attente de validation</i>	<i>Enfant en liste d'attente</i>	<i>Enfant absent à cette activité</i>

Repas 12:00 - 13:00 Léa  €

Absence facturée

Légende	
	Non réservé
	Réservé ou présent(e)
	Absent(e)
	Absence facturée
	En liste d'attente
	Demande de réservation
	Demande d'annulation de réservation

- Une info-bulle sur chaque créneau qui récapitule le nom de l'activité, le jour ainsi que le statut. Cette info-bulle s'affiche au survol de la souris sur le créneau.



- Le nom de vos enfants écrit sur chaque créneau pour lequel il est inscrit
- Le nom de l'activité
- Le créneau horaire de l'activité

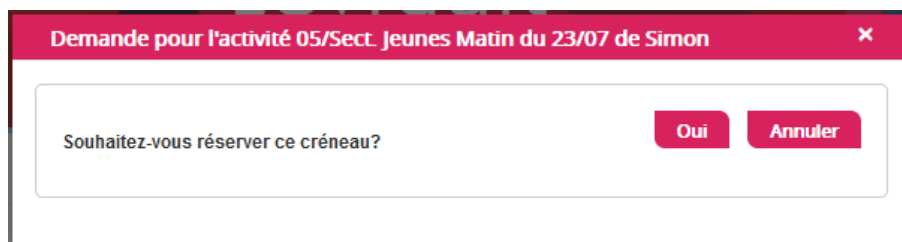
2.1 Effectuer une demande de réservation ou d'absence

Pour effectuer une demande de réservation ou d'absence vous avez deux possibilités :

- sur le planning directement
- via le formulaire (Faire une demande sur une longue période)

2.1.1 Via le planning

Cliquez sur l'activité souhaitée et confirmez la demande.



La demande de réservation ne peut s'effectuer que sur une journée où l'enfant est inscrit.

La déclaration d'absence ne peut s'effectuer que sur une journée où l'enfant a réservé.

Pour chacune des demandes effectuées, vous pouvez l'annuler avant d'avoir eu une réponse à votre demande initiale de la part de l'UFCV.

Ce mode de fonctionnement permet d'effectuer rapidement une demande de réservation ou d'absence pour un seul jour.

Pour chaque créneau, un historique des actions est disponible en cliquant sur celui-ci :

Demande pour l'activité Restauration scolaire du 31/10 de Nathan
✕

Annuler l'absence ?
Attention, cela équivaut à effectuer une demande de réservation.

Oui
Annuler

Historique des demandes

- ✕ 17/10/2019 11:56 - **Absent(e)**
 Raison: "Envoyé par BL.Enfance"
Traité par l'application enfance
- 17/10/2019 11:56 - Demande d'absence
 Par Keith JAR
- ✓ 17/10/2019 11:55 - **Réservé**
 Raison: "Envoyé par BL.Enfance"
Traité par l'application enfance
- 17/10/2019 11:55 - Demande de réservation
 Par Keith JAR

2.1.2 Via le formulaire (conseillé pour les réservations ou absences sur une période)

La demande de réservation s'effectue via le bouton **Réservations** à droite du planning. La demande d'absence quant à elle s'effectue via le bouton **Absences**.

Ce mode de fonctionnement permet d'effectuer une réservation ou demande d'absence sur une longue période en précisant les journées concernées.

Accueil / Espace famille / Planning / **Réservation d'activité**

1. Sélectionnez un enfant

Enfants

2. Sélectionnez une activité

Activités

3. Réservez

Contraintes - Les dates de réservation doivent être comprises dans la période de l'inscription (du 03/09/2018 au 31/08/2019)

Du

Au

- lundi (13:00 - 17:00)
- mardi (13:00 - 17:00)
- mercredi (13:00 - 17:00)
- jeudi (13:00 - 17:00)
- vendredi (13:00 - 17:00)

Demander

3. Visualisation de vos demandes

Les activités sont visibles également en mode liste. Vous pouvez choisir d'afficher l'un ou l'autre mode grâce au lien **Planning/Liste** situé au-dessus du planning.

L'affichage sous forme de liste permet de visualiser l'ensemble de vos demandes dans un tableau. Vous pouvez filtrer les demandes par enfant.

Prénom	Type demande	Etablissement	Activité	Période	État
Timéo	Ajout de réservation R.	Ecole Lux	2Repas Ecoles	20 nov 2018 - 20 nov 2018	Refusée
Timéo	Ajout de réservation R.	Ecole Lux	1Péri MATIN	22 nov 2018 - 22 nov 2018	Refusée
Timéo	Ajout de réservation R.	Ecole Lux	1Péri MATIN	19 nov 2018 - 19 nov 2018	Refusée
Maéva	Ajout de réservation R.			-	Acceptée
Timéo	Ajout de réservation R.	Ecole Lux	1Péri MATIN	20 nov 2018 - 20 nov 2018	Refusée

4. Notifications de vos demandes de réservation et d'absence des activités de vos enfants

Lors de la demande de réservation ou d'absence d'une activité, vous recevez un e-mail de confirmation de réception de votre demande. Il se présente de la façon suivante :

Accusé d'enregistrement électronique
De: "BL Citoyen (test)" <nepasrepondre-test@bl-citoyen.fr>
Reçu le 04/04/2019 à 09:14
-- Afficher les images. --

Bonjour M. Matthieu BLMAN,

Vos 4 demandes de réservation pour 1/Péri MATIN réalisées le 04/04/2019 à 09:14 **sont en cours d'instruction :**

Jour	Heure	Type de la demande	Enfant	Activité
06/05/2019	07:35	Réservation	Mathias BLMAN	1/Péri MATIN
07/05/2019	07:35	Réservation	Mathias BLMAN	1/Péri MATIN
09/05/2019	07:35	Réservation	Mathias BLMAN	1/Péri MATIN
10/05/2019	07:35	Réservation	Mathias BLMAN	1/Péri MATIN

Nous vous tiendrons informé de leur traitement.

Vous pouvez également visualiser vos demandes depuis votre espace citoyen dans le menu Mes Demandes.

[Mon espace citoyen](#)

Si ce bouton ne s'affiche pas correctement, veuillez cliquer sur le lien suivant :
https://portalttest.berger-levrault.fr/pci-access/CDC_Vallee_Tille_Ianone_894/accueil

Vous pouvez également la suivre dans votre espace citoyen, dans le menu Mes Demandes.
restant à votre disposition
cordialement
le service enfance jeunesse de la COVATI.

Ceci est un mail automatique merci de ne pas y répondre.

Pour les réservations sur une longue période

Accusé d'enregistrement électronique
De: "BL Citoyen (test)" <nepasrepondre-test@bl-citoyen.fr>
Reçu le 04/04/2019 à 09:10
-- Afficher les images. --

Bonjour M. Matthieu BLMAN,

Votre demande de réservation pour 2/Repas Sco réalisée le 04/04/2019 à 09:09 est en cours d'instruction :

Jour	Heure	Type de la demande	Enfant	Activité
12/04/2019	12:00	Réservation	Annette BLMAN	2/Repas Sco

Nous vous tiendrons informé de leur traitement.

Vous pouvez également visualiser vos demandes depuis votre espace citoyen dans le menu Mes Demandes.

[Mon espace citoyen](#)

Si ce bouton ne s'affiche pas correctement, veuillez cliquer sur le lien suivant :
https://portailtest.berger-levrault.fr/pci-access/CDC_Vallee_Tille_Ignon_894/accueil

Vous pouvez également la suivre dans votre espace citoyen, dans le menu Mes Demandes. restant à votre disposition

cordialement

le service enfance jeunesse de la COVATI.

Ceci est un mail automatique merci de ne pas y répondre.

Pour les réservations sur un créneau donné

Lorsque votre demande a été acceptée ou refusée, vous recevez un e-mail d'accusé de traitement. Celui-ci est envoyé deux fois dans la journée, à 13h et à 18h. Celui de 13h rassemble toutes les réservations acceptées ou refusées entre 18h01 du jour n-1 et 13h du jour n. Quant au mail de 18h, il rassemble toutes les réservations acceptées ou refusées entre 13h01 et 18h du jour donné.

Accusé de traitement
De: "BL Citoyen (test)" <nepasrepondre-test@bl-citoyen.fr>
Reçu le 09/04/2019 à 14:08
-- Afficher les images. --


Bonjour M. Matthieu BLMAN,

21 de vos demandes ont été traitées :

Jour	Heure	Type de la demande	Activité	Enfant	Statut
	12:00	Réservation	2/Repas Sco	Annette BLMAN	Refusé*
11/04/2019	12:00	Réservation	2/Repas Sco	Mathias BLMAN	Refusé*
	16:20	Réservation	4/Péri SOIR	Mathias BLMAN	Refusé*
12/04/2019	16:20	Réservation	4/Péri SOIR	Mathias BLMAN	Refusé*
	07:00	Réservation	1/Péri MATIN	Annette BLMAN	Refusé*
	12:00	Réservation	2/Repas Sco	Annette BLMAN	Refusé*
29/04/2019	12:00	Réservation	2/Repas Sco	Mathias BLMAN	Refusé*
	16:20	Réservation	4/Péri SOIR	Mathias BLMAN	Refusé*
	16:30	Réservation	4/Péri SOIR	Annette BLMAN	Refusé*
	07:00	Réservation	1/Péri MATIN	Annette BLMAN	Refusé*
30/04/2019	12:00	Réservation	2/Repas Sco	Mathias BLMAN	Refusé*

À chaque évolution de votre demande, vous pouvez retrouver les informations apportées par l'UFCV au niveau du menu **Mon espace citoyen/Mes demandes**. Si une de vos demandes a été modifiée,

vous en êtes informé grâce au message « 1 nouveau(x) message(s) » qui s'affiche sur la ligne de la demande concernée :

Le bouton  vous permet d'accéder à l'historique de la demande.

[Accueil](#) / [Mon espace citoyen](#) / [Mes demandes](#) / **Demande 14 608 487**

Détail de ma demande : BLMAN Annette

Date de début

07/12/2018

Date de fin

07/12/2018

Structure

Ecole Marcolly/Tille Maternelle

Activité

1P6H MATIN

Raison

absent

Historique de la demande

30 nov. 2018 11:43:36

Création de demande

Statut : En cours d'instruction

30 nov. 2018 11:56:42

Demande transmise à l'application métier

Statut : En cours d'instruction


30 nov. 2018 11:57:37


Statut : Accepté

5. Votre espace de facturation

Au niveau du menu **Espace Facturation**, vous retrouvez les factures émises par votre collectivité pour le paiement des activités de vos enfants, auxquelles sont associé les règlements.

La liste des factures vous permet de visualiser si vous avez des factures à payer grâce au bouton

 Payer en ligne

Pour chacune des factures, la date d'échéance de règlement, le montant de la facture, l'émetteur ainsi que les règlements associés à la facture (numéro du règlement, type de règlement, date d'émission du règlement et montant du règlement) sont affichés. Le bouton  vous permet de visualiser le détail de la facture.

Accueil **Espace facturation**

Historique des factures (4 Résultats)

Nature: Toutes Année: Toutes OK

Date	Numéro	Echéance	Emetteur	Montant	Statut	Télécharger		
05/07/2019	2019-06-3662	31/07/2019	Portail Familiales	14,10 €	Transmis en trésorerie			
17/09/2019	2019-06-3295	20/06/2019	Portail Familiales	6,40 €	Payée			
				Date	N° Opération	Description	Moyen de paiement	Montant
				21/06/2019	100509454	Règlement en ligne - Transaction n° 21656d	Carte bancaire	6,40 €
				Solde à payer				0,00 €
12/06/2019	2019-06-3328	01/07/2019	Portail Familiales	5,45 €	Payée			
11/04/2019	2019-24-2723	25/04/2019	Portail Familiales	6,40 €				

page 1 sur 1

6. Les modules complémentaires

6.1 Gérer vos pièces justificatives

Au niveau du menu **Espace famille / Pièces justificatives** vous pouvez ajouter, modifier ou visualiser les documents nécessaires et demandés par l'UFCV.

Des filtres sont présents afin d'améliorer l'affichage de la liste des pièces justificatives :

- Filtre **Etat**, avec les valeurs possibles suivantes :
 - ➔ Transmis : la pièce justificative a été ajoutée dans le portail et transmise aux services administratifs de l'UFCV
 - ➔ Invalide : la pièce justificative a été rejetée par l'UFCV
 - ➔ A compléter : aucun fichier n'a été ajouté par l'utilisateur ou l'UFCV
 - ➔ En cours de validation : au moins un fichier a été ajouté et celui-ci n'a pas encore été intégré dans votre espace
 - ➔ Obsolète : la date de fin de validité du document est dépassée
- Filtre **Document**, contient la liste des documents paramétrés dans BL.enfance
 - Case à cocher **Obligatoire uniquement**, permet d'afficher uniquement les pièces justificatives obligatoires parmi la liste